

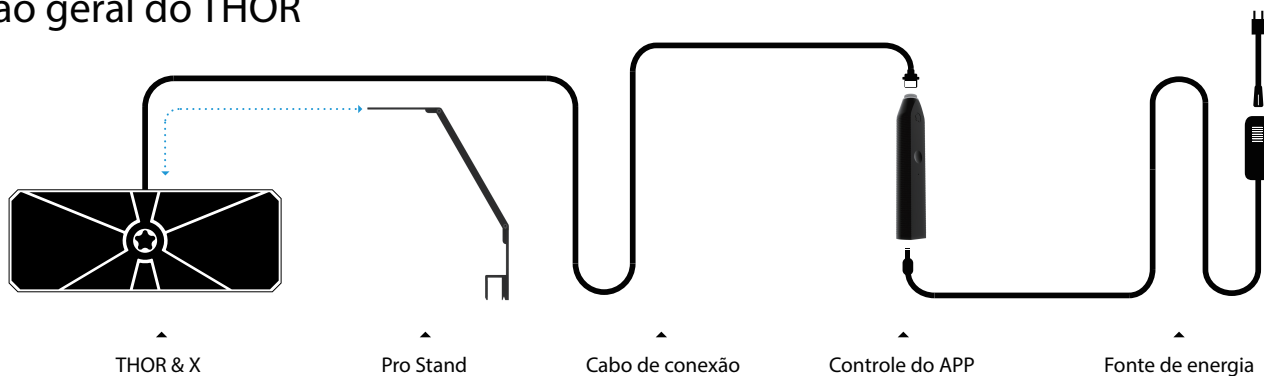


## Guia rápido

### THOR & X

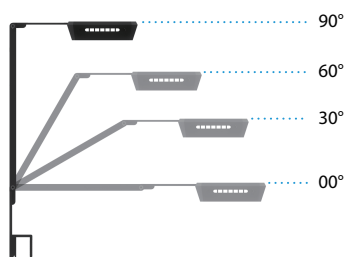
Parabéns pela compra do seu THOR  
Leia este guia para começar a instalar e configurar sua iluminação.

#### Visão geral do THOR

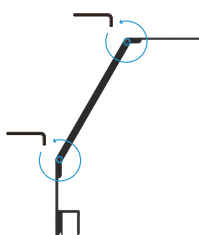


#### Como instalar o Pro Stand

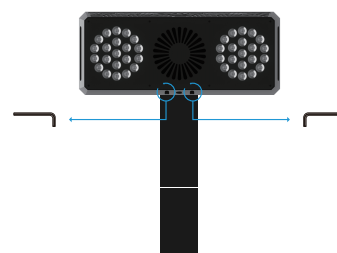
1 Existem 4 ângulos selecionáveis, certifique-se de que as engrenagens coincidem.



2 Ajuste o ângulo e bloqueie-o.



3 Fixe o THOR no Pro Stand.

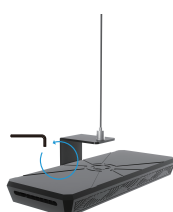


#### Como instalar o Kit de Suspensão


1 Monte os kits de suspensão



2 Fixe o THOR no suporte de suspensão



3 Pendure no teto



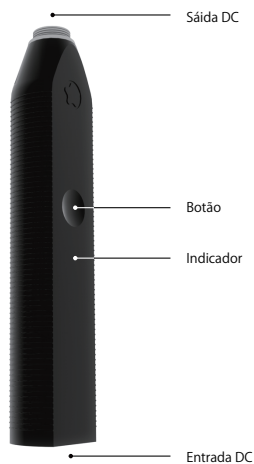
# Visão Geral do Controle



## Baixe o aplicativo

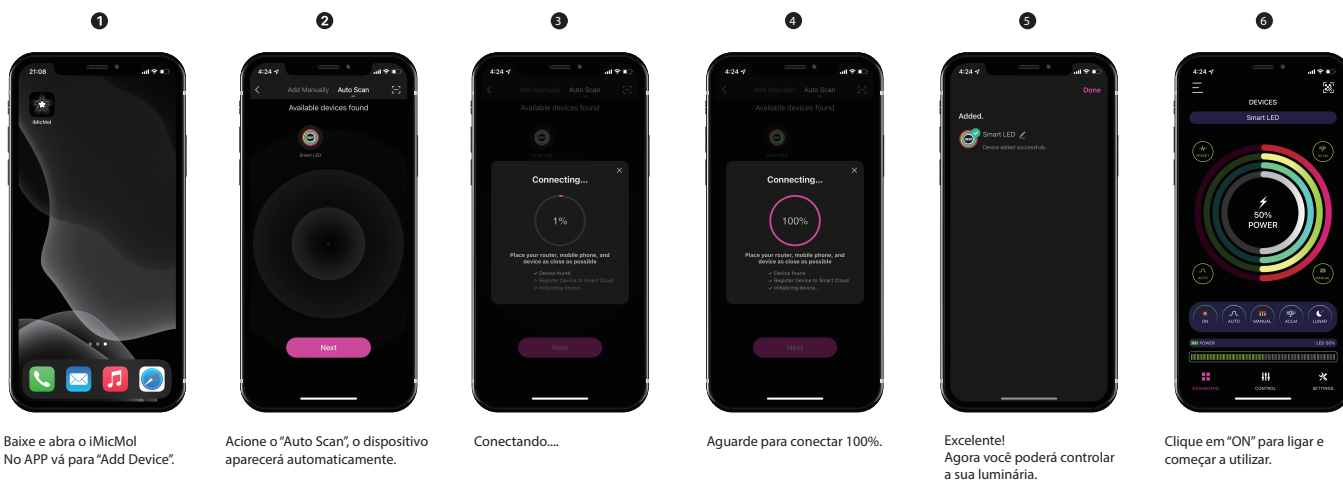
Compatível com iOS e Android.

Pesquise "iMicMol" na App Store e no Google Play para baixar diretamente.



Capa	Preta
Conectividade <sup>2</sup>	Bluetooth <sup>2.4G</sup> + Broadcast <sup>2.4G</sup>
Dimensões	120*20*20 mm
Peso	0.2 Kg
Tensão	DC24V - 1~6A
Plugue do Cabo	Plugue à prova d'água padrão de 5 pinos
Controles	<ul style="list-style-type: none"><li>Pressione por 3 Seconds Restauração de fábrica</li><li>Pressione três vezes Modo de ligação - Modo receptor</li><li>Flash Branco Aguardando o emparelhamento</li><li>Constante Branca Emparelhado + Dispositivo Online</li><li>Constante Vermelha Modo de ligação - Modo receptor</li></ul>
Sistemas <sup>2</sup>	iOS + Android

## Emparelhamento (Certifique-se de que o Bluetooth está ligado).



## Information

**ATENÇÃO:** Nunca coloque a luz e o controlador inteligente na água. Fazer isso é perigoso e danificará sua luz.

**AVISO:** Não toque nas lâmpadas quando estiverem ligadas, as lâmpadas são quentes isso pode queimar suas mãos.

**AVISO:** Certifique-se de que todos os cabos estejam conectados antes de ligar à eletricidade ou isto danificará sua luz.

### Informações importantes de manuseio

**AVISO:** O não cumprimento destas instruções de manuseio pode resultar em danos a sua luminária ou outros bens.

Manuseando a luminária: Antes de mover sua luminária, desligue-a e desconecte todos os cabos e fios conectados a ela.

Manuseando o cabo de energia: Nunca force um conector em uma tomada. Não coloque o cabo de energia no seu tanque enquanto ele estiver conectado. Quando for você configurar sua luminária, certifique-se de posicionar a fonte de energia em um local em que ela não seja exposta à água ou umidade. Monte sua fonte de energia onde em um local seco. Inclua um "laço de gotejamento" - um laço de fio amarrado pendurado abaixo do nível da tomada elétrica. Dessa forma, se a água escorrer pelo fio do tanque, ela pingará no chão ou na saída. "Drip Loops" devem ser usados sempre para ajudar a evitar que a água percorra o cabo e entre em contato com uma tomada elétrica. As alças de gotejamento devem estar sempre abaixo do nível da saída. Se o plugue ou a tomada ficarem molhados, NÃO TOQUE no cabo.

Armazenando sua luminária: Se você for armazenar sua luminária por um longo período de tempo, mantenha-a em um local fresco (idealmente, 71°F ou 22° C).

Ao limpar a parte externa da sua luminária, primeiro desligue o Light e desconecte o cabo de alimentação. Em seguida, use um pano úmido, macio e sem fiapos para limpar o exterior da lâmpada. Evite a entrada de umidade em quaisquer aberturas. Não borrife líquido diretamente na lâmpada. Não use aerossóis, solventes ou abrasivos que possam danificar o acabamento.

### MicMol e o Meio Ambiente

A MicMol reconhece a sua responsabilidade em minimizar o impacto ambiental de suas operações e produtos.



### Garantia

Este produto está garantido segundo o código de defesa do consumidor (Lei 8078/90). Esta garantia não é válida no caso de uso inadequado, ou quaisquer alterações, modificações ou adaptações no produto. Esta garantia não cobre despesas com o transporte do produto. Eventuais despesas de transporte serão de responsabilidade do comprador. Equipamentos sujos ou mal acondicionados não serão passíveis de garantia. Peças que apresentem desgaste por uso inadequado ou intenso não serão passíveis de garantia. O produto será devolvido na mesma embalagem que foi recebido.

Garantia limitada: 3 meses problemas de fabricação. Importado e distribuído por: Onda Imp. Exp. Ltda.  
CNPJ 00.014.015/0001-09 Validade: Indeterminada. Origem: China.  
SAC: [www.ondaquarior.com.br](http://www.ondaquarior.com.br) | [sac@grupoonda.com.br](mailto:sac@grupoonda.com.br)

